

**Fig. 90 G-Cu
CODO HEMBRA**






CG0014	CODO GCU HEMBRA DE 10 x 3/8"	1,63
CG0141	CODO GCU HEMBRA DE 10 x 1/2"	1,90
CG0016	CODO GCU HEMBRA DE 12 x 3/8"	1,33
CG0015	CODO GCU HEMBRA DE 12 x 1/2"	1,42
CG0019	CODO GCU HEMBRA DE 15 x 3/8"	1,52
CG0017	CODO GCU HEMBRA DE 15 x 1/2"	1,54
CG0018	CODO GCU HEMBRA DE 15 x 3/4"	2,61
CG0020	CODO GCU HEMBRA DE 18 x 1/2"	1,90
CG0021	CODO GCU HEMBRA DE 18 x 3/4"	2,66
CG0023	CODO GCU HEMBRA DE 22 x 1/2"	2,81
CG0024	CODO GCU HEMBRA DE 22 x 3/4"	3,03
CG0022	CODO GCU HEMBRA DE 22 x 1"	4,41
CG0026	CODO GCU HEMBRA DE 28 x 3/4"	3,88
CG0025	CODO GCU HEMBRA DE 28 x 1"	5,14
CG0143	CODO GCU HEMBRA DE 28 x 1 1/4"	11,20
CG0027	CODO GCU HEMBRA DE 35 x 1 1/4"	11,43
CG0028	CODO GCU HEMBRA DE 42 x 1 1/2"	14,30
CG0029	CODO GCU HEMBRA DE 54 x 2"	22,71

**Fig. 92 G-Cu
CODO MACHO**




CG0031	CODO GCU MACHO DE 12 x 3/8"	1,53
CG0030	CODO GCU MACHO DE 12 x 1/2"	1,56
CG0033	CODO GCU MACHO DE 15 x 3/8"	1,74
CG0032	CODO GCU MACHO DE 15 x 1/2"	1,57
CG0034	CODO GCU MACHO DE 18 x 1/2"	2,03
CG0035	CODO GCU MACHO DE 18 x 3/4"	2,55
CG0036	CODO GCU MACHO DE 22 x 1/2"	2,55
CG0037	CODO GCU MACHO DE 22 x 3/4"	3,05
CG0038	CODO GCU MACHO DE 28 x 1"	5,06
CG0039	CODO GCU MACHO DE 35 x 1 1/4"	11,66
CG0040	CODO GCU MACHO DE 42 x 1 1/2"	24,58
CG0041	CODO GCU MACHO DE 54 x 2"	29,44

	CG0001	CODO PLACA 12 x 1/2"	2,33
	CG0002	CODO PLACA 15 x 1/2"	2,42
	CG0003	CODO PLACA 18 x 1/2"	3,38
	CG0005	CODO PLACA 22 x 3/4"	4,47
	CG0004	CODO PLACA 1/2" x 1/2"	4,69

<p>MANGUITO ANTI-ELECTROLISIS</p>  	CA0236	MANGUITO ANTIELECTROLISIS 1/2"	3,28
	CA0237	MANGUITO ANTIELECTROLISIS 3/4"	3,69
	CA0238	MANGUITO ANTIELECTROLISIS 1"	5,48
	CA0239	MANGUITO ANTIELECTROLISIS 1 1/4"	19,19
	CA0240	MANGUITO ANTIELECTROLISIS 1 1/2"	28,18
	CA0241	MANGUITO ANTIELECTROLISIS 2"	41,03
	CA0242	MANGUITO ANTIELECTROLISIS 2 1/2"	70,43
	CA0243	MANGUITO ANTIELECTROLISIS 3"	122,68
	CA0251	MANGUITO ANTIELECTROLISIS "M-H" 1/2"	3,31
	CA0252	MANGUITO ANTIELECTROLISIS "M-H" 3/4"	4,71

<p>Fig. 130 - G-Cu</p> <p>TE HEMBRA</p> 	CG0043	TE HEMBRA LATON SOLDAR-ROSCAR 12 x 3/8	1,70
	CG0042	TE HEMBRA LATON SOLDAR-ROSCAR 12 x 1/2	2,03
	CG0045	TE HEMBRA LATON SOLDAR-ROSCAR 15 x 3/8	1,53
	CG0044	TE HEMBRA LATON SOLDAR-ROSCAR 15 x 1/2	1,95
	CG0046	TE HEMBRA LATON SOLDAR-ROSCAR 18 x 1/2	2,43
	CG0047	TE HEMBRA LATON SOLDAR-ROSCAR 18 x 3/4	4,06
	CG0049	TE HEMBRA LATON SOLDAR-ROSCAR 22 x 1/2	3,22
	CG0050	TE HEMBRA LATON SOLDAR-ROSCAR 22 x 3/4	4,26
	CG0048	TE HEMBRA LATON SOLDAR-ROSCAR 22 x 1	5,42
	CG0051	TE HEMBRA LATON SOLDAR-ROSCAR 28 x 1	7,45
	CG0053	TE HEMBRA LATON SOLDAR-ROSCAR 35 x 1 1/4	10,71
	CG0054	TE HEMBRA LATON SOLDAR-ROSCAR 42 x 1 1/2	18,27
	CG0055	TE HEMBRA LATON SOLDAR-ROSCAR 54 x 2	33,76

		CODIGO	DESCRIPCION	EUROS
Fig. 243 G-Cu ENTRONQUE MACHO		CG0056	ENTRONQUE MACHO GCU 10 x 3/8"	1,02
		CG0127	ENTRONQUE MACHO GCU 10 x 1/2"	1,05
		CG0058	ENTRONQUE MACHO GCU 12 x 3/8"	0,80
		CG0057	ENTRONQUE MACHO GCU 12 x 1/2"	1,02
		CG0061	ENTRONQUE MACHO GCU 15 x 3/8"	0,87
		CG0059	ENTRONQUE MACHO GCU 15 x 1/2"	0,97
		CG0060	ENTRONQUE MACHO GCU 15 x 3/4"	1,55
		CG0062	ENTRONQUE MACHO GCU 18 x 1/2"	1,06
		CG0063	ENTRONQUE MACHO GCU 18 x 3/4"	1,57
		CG0065	ENTRONQUE MACHO GCU 22 x 1/2"	1,66
		CG0066	ENTRONQUE MACHO GCU 22 x 3/4"	1,81
		CG0064	ENTRONQUE MACHO GCU 22 x 1"	2,55
		CG0067	ENTRONQUE MACHO GCU 28 x 1"	2,58
		CG0068	ENTRONQUE MACHO GCU 28 x 1 1/4"	5,12
		CG0069	ENTROMQUE MACHO GCU 28 x 3/4"	2,42
		CG0070	ENTRONQUE MACHO GCU 35 x 1 1/4"	5,42
		CG0125	ENTRONQUE MACHO GCU 35 x 1 1/2"	7,60
		CG0072	ENTRONQUE MACHO GCU 42 x 1 1/4"	7,14
		CG0071	ENTRONQUE MACHO GCU 42 x 1 1/2"	6,99
CG0073	ENTRONQUE MACHO GCU 54 x 2"	13,21		
CG0074	ENTRONQUE MACHO GCU 64 x 2 1/2"	27,27		

Fig. 270 G-Cu ENTRONQUE HEMBRA		CG0142	ENTRONQUE HEMBRA GCU 10 x 3/8"	1,03
		CG0077	ENTRONQUE HEMBRA GCU 12 x 3/8"	0,84
		CG0076	ENTRONQUE HEMBRA GCU 12 x 1/2"	1,07
		CG0080	ENTRONQUE HEMBRA GCU 15 x 3/8"	0,88
		CG0078	ENTRONQUE HEMBRA GCU 15 x 1/2"	1,03
		CG0079	ENTRONQUE HEMBRA GCU 15 x 3/4"	1,60
		CG0081	ENTRONQUE HEMBRA GCU 18 x 1/2"	1,21
		CG0082	ENTRONQUE HEMBRA GCU 18 x 3/4"	1,71
		CG0084	ENTRONQUE HEMBRA GCU 22 x 1/2"	1,65
		CG0085	ENTRONQUE HEMBRA GCU 22 x 3/4"	1,84
		CG0083	ENTRONQUE HEMBRA GCU 22 x 1"	2,76
		CG0087	ENTRONQUE HEMBRA GCU 28 x 3/4"	2,56
		CG0086	ENTRONQUE HEMBRA GCU 28 x 1"	3,05
		CG0088	ENTRONQUE HEMBRA GCU 35 x 1 1/4"	6,36
		CG0089	ENTRONQUE HEMBRA GCU 42 x 1 1/2"	8,16
		CG0090	ENTRONQUE HEMBRA GCU 54 x 2"	13,37

UNION TRES PIEZAS ROSCAR-SOLDAR H-H

Fig. 340 - G - Cu



CG0093	12 x 3/8	3,35
CG0094	12 x 1/2"	2,89
CG0134	15 x 3/8"	2,94
CG0095	15 x 1/2"	3,74
CG0135	18 x 1/2"	3,75
CG0096	18 x 3/4"	6,96
CG0097	22 x 3/4"	6,06
CG0098	22 x 1	8,81
CG0099	28 x 1"	12,12
CG0100	35 x 1 1/4	15,51
CG0101	42 x 1 1/2	25,41
CG0102	54 x 2	42,51

UNION TRES PIEZAS ROSCAR-SOLDAR M-H

Fig. 341 - G - Cu



CG0103	12 x 3/8	3,57
CG0104	12 x 1/2"	2,85
CG0168	15 x 3/8"	2,56
CG0105	15 x 1/2"	3,65
CG0107	18 x 1/2"	3,72
CG0106	18 x 3/4"	5,74
CG0108	22 x 3/4"	6,53
CG0109	28 x 1	10,79
CG0110	35 x 1 1/4	19,20
CG0111	42 x 1 1/2	25,79
CG0112	54 x 2	44,08

UNION TRES PIEZAS SOLDAR-SOLDAR H-H

Fig. 340 - G - Cu



CA0228	12	2,33
CA0229	15	2,47
CA0230	18	3,37
CA0231	22	4,62
CA0232	28	9,47
CA0233	35	12,74
CA0234	42	19,62
CA0235	54	31,29

JUNTAS INCLUIDAS

<p>Fig. 359GCU ASIENTO CON CUELLO</p> 	CG0114	RACOR LOCO FIG. 359 GCu 12 x 3/8"	2,03 €
	CG0113	RACOR LOCO FIG. 359 GCu 12 x 1/2"	1,92 €
	CG0117	RACOR LOCO FIG. 359 GCu 15 x 3/8"	2,17 €
	CG0115	RACOR LOCO FIG. 359 GCu 15 x 1/2"	1,85 €
	CG0118	RACOR LOCO FIG. 359 GCu 18 x 1/2"	2,57 €
	CG0119	RACOR LOCO FIG. 359 GCu 18 x 3/4"	3,02 €
	CG0121	RACOR LOCO FIG. 359 GCu 22 x 3/4"	3,45 €
	CG0120	RACOR LOCO FIG. 359 GCu 22 x 1"	5,06 €
	CG0170	RACOR LOCO FIG. 359 GCu 28 x 1 1/4"	9,71 €
	CG0180	RACOR LOCO FIG. 359 GCu 35 x 1 1/2"	14,06 €
	CG0124	RACOR LOCO FIG. 359 GCu 42 x 1 1/2"	14,68 €
<p>Fig. 359GCU ASIENTO PLANO</p> 	CG0144	RACOR L.A.PLANO FIG.359 GCu 12 x 3/8"	2,03 €
	CG0145	RACOR L.A.PLANO FIG.359 GCu 12 x 1/2"	1,90 €
	CG0147	RACOR L.A.PLANO FIG.359 GCu 15 x 1/2"	1,85 €
	CG0148	RACOR L.A.PLANO FIG.359 GCu 15 x 3/4"	3,16 €
	CG0149	RACOR L.A.PLANO FIG.359 GCu 18 x 1/2"	2,57 €
	CG0150	RACOR L.A.PLANO FIG.359 GCu 18 x 3/4"	3,02 €
	CG0151	RACOR L.A.PLANO FIG.359 GCu 22 x 1/2"	4,84 €
	CG0152	RACOR L.A.PLANO FIG.359 GCu 22 x 3/4"	3,34 €
	CG0153	RACOR L.A.PLANO FIG.359 GCu 22 x 1"	4,89 €
	CG0171	RACOR LOCO PLANO 28 X 1"	5,56 €
	CG0123	RACOR LOCO PLANO 35 X 1 1/4"	10,88 €
	CG0172	RACOR LOCO PLANO 42 X 1 1/2	14,68 €
	CG0126	RACOR LOCO PLANO 54X2"	27,17 €
<p>Fig. 2 - A - G - Cu</p> 	CG0006	RACOR CURVO FIG.359 GCu 12 x 1/2"	3,08 €
	CG0009	RACOR CURVO FIG.359 GCu 15 x 3/4"	4,95 €
	CG0010	RACOR CURVO FIG.359 GCu 18 x 1/2"	3,69 €
	CG0011	RACOR CURVO FIG.359 GCu 18 x 3/4"	4,84 €
	CG0013	RACOR CURVO FIG.359 GCu 22 x 3/4"	4,99 €
	CG0012	RACOR CURVO FIG.359 GCu 22 x 1"	7,64 €
<p>RACOR CURVO PLANO</p> 	CG0220	RACOR LOCO CURVO PLANO 12-1/2"	3,19 €
	CG0222	RACOR LOCO CURVO PLANO 15-1/2"	3,01 €
	CG0225	RACOR LOCO CURVO PLANO 18-3/4"	4,95 €
	CG0226	RACOR LOCO CURVO PLANO 22-3/4"	5,10 €
	CG0227	RACOR LOCO CURVO PLANO 22-1"	7,56 €

