






	CODIGO	TARIFA
Fig. 1 a Cu CURVA 90° M-H 	CA0001	CURVA DE COBRE 90° M-H DE 8 10,69
	CA0002	CURVA DE COBRE 90° M-H DE 10 7,41
	CA0003	CURVA DE COBRE 90° M-H DE 12 2,52
	CA0004	CURVA DE COBRE 90° M-H DE 15 2,75
	CA0005	CURVA DE COBRE 90° M-H DE 18 4,20
	CA0006	CURVA DE COBRE 90° M-H DE 22 6,04
	CA0007	CURVA DE COBRE 90° M-H DE 28 13,04
	CA0008	CURVA DE COBRE 90° M-H DE 35 29,66
	CA0009	CURVA DE COBRE 90° M-H DE 42 44,47
	CA0010	CURVA DE COBRE 90° M-H DE 54 82,68
Fig. 2 a Cu CURVA 90° H-H 	CA0000	CURVA DE COBRE 90° H-H DE 8 9,04
	CA0012	CURVA DE COBRE 90° H-H DE 10 3,24
	CA0013	CURVA DE COBRE 90° H-H DE 12 2,52
	CA0014	CURVA DE COBRE 90° H-H DE 15 2,64
	CA0015	CURVA DE COBRE 90° H-H DE 18 3,67
	CA0016	CURVA DE COBRE 90° H-H DE 22 6,31
	CA0017	CURVA DE COBRE 90° H-H DE 28 9,57
	CA0018	CURVA DE COBRE 90° H-H DE 35 17,98
	CA0019	CURVA DE COBRE 90° H-H DE 42 30,56
	CA0020	CURVA DE COBRE 90° H-H DE 54 63,46
Fig. 40 Cu CURVA 45° M-H 	CA0022	CURVA DE COBRE 45° M-H DE 10 9,73
	CA0023	CURVA DE COBRE 45° M-H DE 12 3,67
	CA0024	CURVA DE COBRE 45° M-H DE 15 2,75
	CA0025	CURVA DE COBRE 45° M-H DE 18 3,95
	CA0026	CURVA DE COBRE 45° M-H DE 22 5,21
	CA0027	CURVA DE COBRE 45° M-H DE 28 8,10
	CA0028	CURVA DE COBRE 45° M-H DE 35 25,42
	CA0029	CURVA DE COBRE 45° M-H DE 42 44,41
	CA0030	CURVA DE COBRE 45° M-H DE 54 74,26
	Fig. 41 CURVA 45° H-H 	CA0031
CA0032		CURVA DE COBRE 45° H-H DE 12 5,37
CA0033		CURVA DE COBRE 45° H-H DE 15 2,75
CA0034		CURVA DE COBRE 45° H-H DE 18 3,83
CA0035		CURVA DE COBRE 45° H-H DE 22 5,30
CA0036		CURVA DE COBRE 45° H-H DE 28 7,92
CA0037		CURVA DE COBRE 45° H-H DE 35 23,05
CA0038		CURVA DE COBRE 45° H-H DE 42 40,64
CA0039		CURVA DE COBRE 45° H-H DE 54 74,26

<p>Fig. 90</p> <p>CODO 90° H-H</p> 	CA0049	CODO DE COBRE 90° H-H DE 8	8,49
	CA0050	CODO DE COBRE 90° H-H DE 10	4,20
	CA0051	CODO DE COBRE 90° H-H DE 12	1,97
	CA0052	CODO DE COBRE 90° H-H DE 15	1,81
	CA0053	CODO DE COBRE 90° H-H DE 18	3,10
	CA0054	CODO DE COBRE 90° H-H DE 22	4,59
	CA0055	CODO DE COBRE 90° H-H DE 28	7,80
	CA0056	CODO DE COBRE 90° H-H DE 35	19,79
	CA0057	CODO DE COBRE 90° H-H DE 42	32,46
	CA0058	CODO DE COBRE 90° H-H DE 54	61,70
<p>Fig. 92</p> <p>CODO 90° M-H</p> 	CA0060	CODO DE COBRE 90° M-H DE 8	10,12
	CA0061	CODO DE COBRE 90° M-H DE 10	6,66
	CA0062	CODO DE COBRE 90° M-H DE 12	3,14
	CA0063	CODO DE COBRE 90° M-H DE 15	2,11
	CA0064	CODO DE COBRE 90° M-H DE 18	3,47
	CA0065	CODO DE COBRE 90° M-H DE 22	5,37
	CA0066	CODO DE COBRE 90° M-H DE 28	9,43
	CA0067	CODO DE COBRE 90° M-H DE 35	31,17
	CA0068	CODO DE COBRE 90° M-H DE 42	44,20
	CA0069	CODO DE COBRE 90° M-H DE 54	85,79
<p>Fig. 41</p> <p>TE Cu H-H-H</p> 	CA0070	TE COBRE H-H-H DE 8	8,38
	CA0071	TE COBRE H-H-H DE 10	6,31
	CA0072	TE COBRE H-H-H DE 12	3,28
	CA0073	TE COBRE H-H-H DE 15	3,30
	CA0074	TE COBRE H-H-H DE 18	6,43
	CA0075	TE COBRE H-H-H DE 22	7,62
	CA0076	TE COBRE H-H-H DE 28	13,01
	CA0077	TE COBRE H-H-H DE 35	29,78
	CA0078	TE COBRE H-H-H DE 42	55,92
	CA0079	TE COBRE H-H-H DE 54	94,76
<p>Fig. 270</p> <p>MANGUITO Cu H-H</p> 	CA0206	MANGUITO DE COBRE DE 8	3,37
	CA0207	MANGUITO DE COBRE DE 10	1,33
	CA0208	MANGUITO DE COBRE DE 12	1,33
	CA0209	MANGUITO DE COBRE DE 15	1,24
	CA0210	MANGUITO DE COBRE DE 18	1,95
	CA0211	MANGUITO DE COBRE DE 22	2,89
	CA0212	MANGUITO DE COBRE DE 28	4,20
	CA0213	MANGUITO DE COBRE DE 35	7,75
	CA0214	MANGUITO DE COBRE DE 42	14,80
	CA0215	MANGUITO DE COBRE DE 54	25,03





	CA0400	MANGUITO PASANTE DE 15 MM.	3,63
	CA0401	MANGUITO PASANTE DE 18 MM.	5,14
<p>Fig. 240 Cu</p> <p>REDUCCION H-H</p> 	CA0157	REDUCCION COBRE H-H DE 10 - 8	9,73
	CA0158	REDUCCION COBRE H-H DE 12 - 10	4,93
	CA0159	REDUCCION COBRE H-H DE 15 - 12	2,69
	CA0160	REDUCCION COBRE H-H DE 15 - 14	3,12
	CA0161	REDUCCION COBRE H-H DE 18 - 12	6,52
	CA0162	REDUCCION COBRE H-H DE 18 - 15	2,25
	CA0163	REDUCCION COBRE H-H DE 22 - 12	14,32
	CA0164	REDUCCION COBRE H-H DE 22 - 15	6,20
	CA0165	REDUCCION COBRE H-H DE 22 - 18	4,22
	CA0166	REDUCCION COBRE H-H DE 28 - 12	23,41
	CA0167	REDUCCION COBRE H-H DE 28 - 15	13,68
	CA0168	REDUCCION COBRE H-H DE 28 - 18	13,36
	CA0169	REDUCCION COBRE H-H DE 28 - 22	6,66
	CA0271	REDUCCION COBRE H-H DE 35 - 15	31,79
	CA0170	REDUCCION COBRE H-H DE 35 - 18	33,70
	CA0171	REDUCCION COBRE H-H DE 35 - 22	22,09
	CA0172	REDUCCION COBRE H-H DE 35 - 28	27,12
	CA0273	REDUCCION COBRE H-H DE 42 - 22	47,77
CA0173	REDUCCION COBRE H-H DE 42 - 28	38,90	
CA0174	REDUCCION COBRE H-H DE 42 - 35	30,43	
CA0270	REDUCCION COBRE H-H DE 54 - 35	67,74	
CA0175	REDUCCION COBRE H-H DE 54 - 42	58,27	
<p>Fig. 85 Cu</p>  <p>CURVA DESVIACION H-H</p>	CA0042	SALTO DE COBRE H-H DE 12	9,74
	CA0043	SALTO DE COBRE H-H DE 15	4,74
	CA0044	SALTO DE COBRE H-H DE 18	12,79
	CA0045	SALTO DE COBRE H-H DE 22	17,16
<p>Fig. 86 Cu</p>  <p>CURVA DESVIACION M-H</p>	CA0247	SALTO DE COBRE M-H DE 12	8,73
	CA0046	SALTO DE COBRE M-H DE 15	4,35
	CA0047	SALTO DE COBRE M-H DE 18	10,64
	CA0048	SALTO DE COBRE M-H DE 22	14,86

Fig. 243

REDUCCION
M-H



CA0178	REDUCCION COBRE M-H DE 10 - 8	6,29
CA0179	REDUCCION COBRE M-H DE 12 - 10	4,15
CA0180	REDUCCION COBRE M-H DE 15 - 12	5,97
CA0181	REDUCCION COBRE M-H DE 15 - 14	4,29
CA0182	REDUCCION COBRE M-H DE 18 - 12	4,80
CA0183	REDUCCION COBRE M-H DE 18 - 15	2,11
CA0184	REDUCCION COBRE M-H DE 22 - 12	11,08
CA0185	REDUCCION COBRE M-H DE 22 - 15	3,08
CA0186	REDUCCION COBRE M-H DE 22 - 18	3,12
CA0187	REDUCCION COBRE M-H DE 28 - 12	23,23
CA0188	REDUCCION COBRE M-H DE 28 - 15	11,48
CA0189	REDUCCION COBRE M-H DE 28 - 18	12,67
CA0190	REDUCCION COBRE M-H DE 28 - 22	5,21
CA0192	REDUCCION COBRE M-H DE 35 - 15	28,78
CA0193	REDUCCION COBRE M-H DE 35 - 18	22,80
CA0194	REDUCCION COBRE M-H DE 35 - 22	21,73
CA0195	REDUCCION COBRE M-H DE 35 - 28	14,36
CA0197	REDUCCION COBRE M-H DE 42 - 22	38,96
CA0198	REDUCCION COBRE M-H DE 42 - 28	30,71
CA0199	REDUCCION COBRE M-H DE 42 - 35	25,97
CA0201	REDUCCION COBRE M-H DE 54 - 35	60,74
CA0202	REDUCCION COBRE M-H DE 54 - 42	49,30

Fig. 5301
TAPON H



CA0218	TAPON P/ TUBO COBRE 8	6,20
CA0219	TAPON P/ TUBO COBRE 10	5,62
CA0220	TAPON P/ TUBO COBRE 12	5,51
CA0221	TAPON P/ TUBO COBRE 15	2,41
CA0222	TAPON P/ TUBO COBRE 18	2,91
CA0223	TAPON P/ TUBO COBRE 22	7,80
CA0224	TAPON P/ TUBO COBRE 28	9,50
CA0225	TAPON P/ TUBO COBRE 35	21,31
CA0226	TAPON P/ TUBO COBRE 42	37,60
CA0227	TAPON P/ TUBO COBRE 54	53,26



CA0228	RACOR SOLDAR DE 12	5,10
CA0229	RACOR SOLDAR DE 15	3,63
CA0230	RACOR SOLDAR DE 18	4,78
CA0231	RACOR SOLDAR DE 22	6,80
CA0232	RACOR SOLDAR DE 28	13,17
CA0233	RACOR SOLDAR DE 35	16,93
CA0234	RACOR SOLDAR DE 42	26,33
CA0235	RACOR SOLDAR DE 54	41,80

**TE REDUCIDA
H - H - H

130 Cu R**



**130 Cu R
TE REDUCIDA
H - H - H**



CA0088	TE REDUCIDA COBRE DE	12.12.10	12,14
CA0089	TE REDUCIDA COBRE DE	12.15.12	11,53
CA0090	TE REDUCIDA COBRE DE	15.12.12	8,63
CA0091	TE REDUCIDA COBRE DE	15.12.15	4,74
CA0092	TE REDUCIDA COBRE DE	15.15.12	10,94
CA0093	TE REDUCIDA COBRE DE	15.18.15	15,22
CA0094	TE REDUCIDA COBRE DE	15.22.15	22,55
CA0095	TE REDUCIDA COBRE DE	18.12.12	19,91
CA0097	TE REDUCIDA COBRE DE	18.12.18	7,42
CA0099	TE REDUCIDA COBRE DE	18.15.15	5,16
CA0100	TE REDUCIDA COBRE DE	18.15.18	5,70
CA0101	TE REDUCIDA COBRE DE	18.18.12	24,02
CA0102	TE REDUCIDA COBRE DE	18.18.15	6,31
CA0105	TE REDUCIDA COBRE DE	22.12.12	23,72
CA0107	TE REDUCIDA COBRE DE	22.12.22	15,87
CA0108	TE REDUCIDA COBRE DE	22.15.15	9,33
CA0110	TE REDUCIDA COBRE DE	22.15.22	6,14
CA0112	TE REDUCIDA COBRE DE	22.18.18	11,05
CA0113	TE REDUCIDA COBRE DE	22.18.22	6,79
CA0114	TE REDUCIDA COBRE DE	22.22.12	26,64
CA0115	TE REDUCIDA COBRE DE	22.22.15	14,17
CA0116	TE REDUCIDA COBRE DE	22.22.18	16,77
CA0117	TE REDUCIDA COBRE DE	22.28.22	28,48
CA0119	TE REDUCIDA COBRE DE	28.12.28	32,91
CA0120	TE REDUCIDA COBRE DE	28.15.15	36,43
CA0121	TE REDUCIDA COBRE DE	28.15.22	26,47
CA0122	TE REDUCIDA COBRE DE	28.15.28	10,35
CA0124	TE REDUCIDA COBRE DE	28.18.18	39,88
CA0126	TE REDUCIDA COBRE DE	28.18.28	18,25
CA0128	TE REDUCIDA COBRE DE	28.22.18	37,75
CA0129	TE REDUCIDA COBRE DE	28.22.22	21,42
CA0130	TE REDUCIDA COBRE DE	28.22.28	11,55
CA0132	TE REDUCIDA COBRE DE	28-28-15	41,52
CA0133	TE REDUCIDA COBRE DE	28.28.18	35,90
CA0134	TE REDUCIDA COBRE DE	28.28.22	28,29
CA0135	TE REDUCIDA COBRE DE	28.35.28	54,53
CA0138	TE REDUCIDA COBRE DE	35.22.22	73,96
CA0139	TE REDUCIDA COBRE DE	35.22.28	46,09
CA0141	TE REDUCIDA COBRE DE	35.28.22	69,29
CA0142	TE REDUCIDA COBRE DE	35.28.28	47,28
CA0143	TE REDUCIDA COBRE DE	35.28.35	47,43
CA0144	TE REDUCIDA COBRE DE	35.35.22	84,57
CA0145	TE REDUCIDA COBRE DE	35.35.28	79,94
CA0149	TE REDUCIDA COBRE DE	42.35.42	100,22

	CA0011	CURVA DE COBRE 90° M-H DE 64	271,61
	CA0021	CURVA DE COBRE 90° H-H DE 64	209,02
	CA0244	CURVA DE COBRE 45° M-H DE 64	251,25
	CA0040	CURVA DE COBRE 45° H-H DE 64	255,72
	CA0041	CURVA DE COBRE 45° H-H DE 67	250,00
	CA0080	TE DE COBRE DE 64	283,09
	CA0081	TE DE COBRE DE 67	295,00
	CA0422	TE RED. DE 76 x 54 x 76	502,50
	CA0176	REDUCCION COBRE H-H DE 64 x 54	88,61
	CA0204	REDUCCION COBRE M-H DE 64 x 54	107,29
	CA0205	REDUCCION COBRE M-H DE 67 x 54	150,00
	CA0216	MANGUITO H-H DE 64	72,58
	CA0217	MANGUITO H-H DE 67	75,00