


		CODIGO	DESCRIPCION	EUROS
<p>Fig. 90 G-Cu</p> <p>CODO HEMBRA</p> 	CG0014	CODO GCU HEMBRA DE 10 x 3/8"	1,48	
	CG0141	CODO GCU HEMBRA DE 10 x 1/2"	1,69	
	CG0016	CODO GCU HEMBRA DE 12 x 3/8"	0,94	
	CG0015	CODO GCU HEMBRA DE 12 x 1/2"	1,36	
	CG0019	CODO GCU HEMBRA DE 15 x 3/8"	1,14	
	CG0017	CODO GCU HEMBRA DE 15 x 1/2"	1,31	
	CG0018	CODO GCU HEMBRA DE 15 x 3/4"	2,15	
	CG0020	CODO GCU HEMBRA DE 18 x 1/2"	1,61	
	CG0021	CODO GCU HEMBRA DE 18 x 3/4"	2,22	
	CG0023	CODO GCU HEMBRA DE 22 x 1/2"	2,04	
	CG0024	CODO GCU HEMBRA DE 22 x 3/4"	2,59	
	CG0022	CODO GCU HEMBRA DE 22 x 1"	3,91	
	CG0026	CODO GCU HEMBRA DE 28 x 3/4"	3,51	
	CG0025	CODO GCU HEMBRA DE 28 x 1"	4,86	
	CG0143	CODO GCU HEMBRA DE 28 x 1 1/4"	7,69	
	CG0027	CODO GCU HEMBRA DE 35 x 1 1/4"	12,19	
	CG0028	CODO GCU HEMBRA DE 42 x 1 1/2"	12,88	
CG0029	CODO GCU HEMBRA DE 54 x 2"	20,48		

<p>Fig. 92 G-Cu</p> <p>CODO MACHO</p> 	CG0031	CODO GCU MACHO DE 12 x 3/8"	1,40
	CG0030	CODO GCU MACHO DE 12 x 1/2"	1,31
	CG0033	CODO GCU MACHO DE 15 x 3/8"	1,18
	CG0032	CODO GCU MACHO DE 15 x 1/2"	1,31
	CG0034	CODO GCU MACHO DE 18 x 1/2"	1,49
	CG0035	CODO GCU MACHO DE 18 x 3/4"	1,69
	CG0036	CODO GCU MACHO DE 22 x 1/2"	1,98
	CG0037	CODO GCU MACHO DE 22 x 3/4"	2,58
	CG0038	CODO GCU MACHO DE 28 x 1"	4,65
	CG0039	CODO GCU MACHO DE 35 x 1 1/4"	10,32
	CG0040	CODO GCU MACHO DE 42 x 1 1/2"	58,60
	CG0041	CODO GCU MACHO DE 54 x 2"	26,58

CODIGO DESCRIPCION EUROS

Fig. 243 G-Cu

ENTRONQUE MACHO



CG0056	ENTRONQUE MACHO GCU 10 x 3/8"	0,68
CG0127	ENTRONQUE MACHO GCU 10 x 1/2"	0,87
CG0058	ENTRONQUE MACHO GCU 12 x 3/8"	0,64
CG0057	ENTRONQUE MACHO GCU 12 x 1/2"	0,82
CG0061	ENTRONQUE MACHO GCU 15 x 3/8"	0,68
CG0059	ENTRONQUE MACHO GCU 15 x 1/2"	0,80
CG0060	ENTRONQUE MACHO GCU 15 x 3/4"	1,42
CG0062	ENTRONQUE MACHO GCU 18 x 1/2"	0,88
CG0063	ENTRONQUE MACHO GCU 18 x 3/4"	1,45
CG0065	ENTRONQUE MACHO GCU 22 x 1/2"	1,23
CG0066	ENTRONQUE MACHO GCU 22 x 3/4"	1,38
CG0064	ENTRONQUE MACHO GCU 22 x 1"	2,24
CG0067	ENTRONQUE MACHO GCU 28 x 1"	2,35
CG0068	ENTRONQUE MACHO GCU 28 x 1 1/4"	4,72
CG0070	ENTRONQUE MACHO GCU 35 x 1 1/4"	4,12
CG0125	ENTRONQUE MACHO GCU 35 x 1 1/2"	5,14
CG0072	ENTRONQUE MACHO GCU 42 x 1 1/4"	5,08
CG0071	ENTRONQUE MACHO GCU 42 x 1 1/2"	4,67
CG0073	ENTRONQUE MACHO GCU 54 x 2"	8,45
CG0074	ENTRONQUE MACHO GCU 64 x 2 1/2"	26,91

Fig. 270 G-Cu

ENTRONQUE HEMBRA



CG0142	ENTRONQUE HEMBRA GCU 10 x 3/8"	0,73
CG0077	ENTRONQUE HEMBRA GCU 12 x 3/8"	0,61
CG0076	ENTRONQUE HEMBRA GCU 12 x 1/2"	0,80
CG0080	ENTRONQUE HEMBRA GCU 15 x 3/8"	0,78
CG0078	ENTRONQUE HEMBRA GCU 15 x 1/2"	0,83
CG0079	ENTRONQUE HEMBRA GCU 15 x 3/4"	1,46
CG0081	ENTRONQUE HEMBRA GCU 18 x 1/2"	0,97
CG0082	ENTRONQUE HEMBRA GCU 18 x 3/4"	1,38
CG0084	ENTRONQUE HEMBRA GCU 22 x 1/2"	1,52
CG0085	ENTRONQUE HEMBRA GCU 22 x 3/4"	1,48
CG0083	ENTRONQUE HEMBRA GCU 22 x 1"	2,19
CG0087	ENTRONQUE HEMBRA GCU 28 x 3/4"	2,41
CG0136	ENTRONQUE HEMBRA GCU 28 x 1 1/4"	6,20
CG0088	ENTRONQUE HEMBRA GCU 35 x 1 1/4"	6,09
CG0089	ENTRONQUE HEMBRA GCU 42 x 1 1/2"	7,31
CG0090	ENTRONQUE HEMBRA GCU 54 x 2"	10,03

Fig. 359GCU

**RACOR DOS PIEZAS
RECTO**



**TODOS LOS
RACORES
LLEVAN
INCLUIDAS
LAS JUNTAS**

CODIGO	D E S C R I P C I O N	EUROS
CG0139	RACOR LOCO FIG. 359 GCu 10 x 3/8"	1,39
CG0140	RACOR LOCO FIG. 359 GCu 10 x 1/2"	1,77
CG0114	RACOR LOCO FIG. 359 GCu 12 x 3/8"	1,41
CG0113	RACOR LOCO FIG. 359 GCu 12 x 1/2"	1,31
CG0117	RACOR LOCO FIG. 359 GCu 15 x 3/8"	1,48
CG0115	RACOR LOCO FIG. 359 GCu 15 x 1/2"	1,28
CG0116	RACOR LOCO FIG. 359 GCu 15 x 3/4"	2,18
CG0118	RACOR LOCO FIG. 359 GCu 18 x 1/2"	1,58
CG0119	RACOR LOCO FIG. 359 GCu 18 x 3/4"	1,99
CG0130	RACOR LOCO FIG. 359 GCu 22 x 1/2"	3,23
CG0121	RACOR LOCO FIG. 359 GCu 22 x 3/4"	2,16
CG0120	RACOR LOCO FIG. 359 GCu 22 x 1"	3,32
CG0137	RACOR LOCO FIG. 359 GCu 28 x 3/4"	4,56
CG0122	RACOR LOCO FIG. 359 GCu 28 x 1"	3,86
CG00	RACOR LOCO FIG. 359 GCu 28 x 1 1/4"	6,37
CG0123	RACOR LOCO FIG. 359 GCu 35 x 1 1/4"	7,17
CG0124	RACOR LOCO FIG. 359 GCu 42 x 1 1/2"	9,11
CG0126	RACOR LOCO FIG. 359 GCu 54 x 2"	17,57

Fig. 2 - A - G - Cu

**RACOR DOS PIEZAS
CURVO SOLDAR**




CG0007	RACOR CURVO FIG.359 GCu 12 x 3/8"	2,09
CG0006	RACOR CURVO FIG.359 GCu 12 x 1/2"	2,03
CG0128	RACOR CURVO FIG.359 GCu 15 x 3/8"	2,12
CG0008	RACOR CURVO FIG.359 GCu 15 x 1/2"	2,01
CG0009	RACOR CURVO FIG.359 GCu 15 x 3/4"	3,24
CG0010	RACOR CURVO FIG.359 GCu 18 x 1/2"	2,30
CG0011	RACOR CURVO FIG.359 GCu 18 x 3/4"	3,24
CG0013	RACOR CURVO FIG.359 GCu 22 x 3/4"	3,32
CG0012	RACOR CURVO FIG.359 GCu 22 x 1"	5,17


Fig. 359GCU

ASIENTO PLANO



CG0144	RACOR L.A.PLANO FIG.359 GCu 12 x 3/8"	1,42
CG0145	RACOR L.A.PLANO FIG.359 GCu 12 x 1/2"	1,31
CG0146	RACOR L.A.PLANO FIG.359 GCu 15 x 3/8"	1,48
CG0147	RACOR L.A.PLANO FIG.359 GCu 15 x 1/2"	1,31
CG0148	RACOR L.A.PLANO FIG.359 GCu 15 x 3/4"	2,18
CG0149	RACOR L.A.PLANO FIG.359 GCu 18 x 1/2"	1,58
CG0150	RACOR L.A.PLANO FIG.359 GCu 18 x 3/4"	2,15
CG0151	RACOR L.A.PLANO FIG.359 GCu 22 x 1/2"	3,33
CG0152	RACOR L.A.PLANO FIG.359 GCu 22 x 3/4"	2,16
CG0153	RACOR L.A.PLANO FIG.359 GCu 22 x 1"	3,45

<p>Fig. 472 G-Cu CODO MURAL</p> 	CG0001	CODO PLACA 12 x 1/2"	2,15
	CG0002	CODO PLACA 15 x 1/2"	2,11
	CG0003	CODO PLACA 18 x 1/2"	3,09
	CG0005	CODO PLACA 22 x 3/4"	4,21
	CG0004	CODO PLACA 1/2" x 1/2"	4,27

<p>MANGUITO ANTI-ELECTROLISIS</p> 	CA0236	MANGUITO ANTIELECTROLISIS 1/2"	2,67
	CA0237	MANGUITO ANTIELECTROLISIS 3/4"	3,43
	CA0238	MANGUITO ANTIELECTROLISIS 1"	5,15
	CA0239	MANGUITO ANTIELECTROLISIS 1 1/4"	18,68
	CA0240	MANGUITO ANTIELECTROLISIS 1 1/2"	27,78
	CA0241	MANGUITO ANTIELECTROLISIS 2"	40,51
	CA0242	MANGUITO ANTIELECTROLISIS 2 1/2"	71,05
	CA0243	MANGUITO ANTIELECTROLISIS 3"	121,53

<p>Fig. 130 - G-Cu TE HEMBRA</p> 	CG0043	TE HEMBRA LATON SOLDAR-ROSCAR 12 x 3/8	1,62
	CG0042	TE HEMBRA LATON SOLDAR-ROSCAR 12 x 1/2	1,86
	CG0045	TE HEMBRA LATON SOLDAR-ROSCAR 15 x 3/8	1,48
	CG0044	TE HEMBRA LATON SOLDAR-ROSCAR 15 x 1/2	1,73
	CG0046	TE HEMBRA LATON SOLDAR-ROSCAR 18 x 1/2	2,06
	CG0047	TE HEMBRA LATON SOLDAR-ROSCAR 18 x 3/4	3,01
	CG0049	TE HEMBRA LATON SOLDAR-ROSCAR 22 x 1/2	2,66
	CG0050	TE HEMBRA LATON SOLDAR-ROSCAR 22 x 3/4	4,08
	CG0048	TE HEMBRA LATON SOLDAR-ROSCAR 22 x 1	5,19
	CG0051	TE HEMBRA LATON SOLDAR-ROSCAR 28 x 1	6,64
	CG0053	TE HEMBRA LATON SOLDAR-ROSCAR 35 x 1 1/4	11,34
	CG0054	TE HEMBRA LATON SOLDAR-ROSCAR 42 x 1 1/2	18,27
	CG0055	TE HEMBRA LATON SOLDAR-ROSCAR 54 x 2	30,47

ENLACE HEMBRA TRES

PIEZAS SOLDAR

Fig. 340 - G - Cu



CG0093	UNION TRES PIEZAS ROSCAR-SOLDAR H-H	12 x 3/8	2,85
CG0094	UNION TRES PIEZAS ROSCAR-SOLDAR H-H	12 x 1/2"	2,76
CG0095	UNION TRES PIEZAS ROSCAR-SOLDAR H-H	15 x 1/2"	2,76
CG0096	UNION TRES PIEZAS ROSCAR-SOLDAR H-H	18 x 3/4"	3,99
CG0097	UNION TRES PIEZAS ROSCAR-SOLDAR H-H	22 x 3/4"	5,58
CG0098	UNION TRES PIEZAS ROSCAR-SOLDAR H-H	22 x 1	6,87
CG0099	UNION TRES PIEZAS ROSCAR-SOLDAR H-H	28 x 1	10,04
CG0100	UNION TRES PIEZAS ROSCAR-SOLDAR H-H	35 x 1 1 / 4	14,26
CG0101	UNION TRES PIEZAS ROSCAR-SOLDAR H-H	42 x 1 1/2	22,59
CG0102	UNION TRES PIEZAS ROSCAR-SOLDAR H-H	54 x 2	29,63

ENLACE MACHO TRES

PIEZAS SOLDAR

Fig. 341 - G - Cu



CG0103	UNION TRES PIEZAS ROSCAR-SOLDAR M-H	12 x 3/8	2,70
CG0104	UNION TRES PIEZAS ROSCAR-SOLDAR M-H	12 x 1/2"	3,23
CG0105	UNION TRES PIEZAS ROSCAR-SOLDAR M-H	15 x 1/2"	3,23
CG0106	UNION TRES PIEZAS ROSCAR-SOLDAR M-H	18 x 3/4"	4,17
CG0108	UNION TRES PIEZAS ROSCAR-SOLDAR M-H	22 x 3/4"	6,26
CG0109	UNION TRES PIEZAS ROSCAR-SOLDAR M-H	28 x 1	10,54
CG0110	UNION TRES PIEZAS ROSCAR-SOLDAR M-H	35 x 1 1 / 4	14,26
CG0111	UNION TRES PIEZAS ROSCAR-SOLDAR M-H	42 x 1 1/2	23,99
CG0112	UNION TRES PIEZAS ROSCAR-SOLDAR M-H	54 x 2	32,17

ENLACE TRES PIEZAS

SOLDAR

Fig. 340 - G - Cu



CA0228	UNION TRES PIEZAS SOLDAR-SOLDAR H-H	12	2.46
CA0229	UNION TRES PIEZAS SOLDAR-SOLDAR H-H	15	2,46
CA0230	UNION TRES PIEZAS SOLDAR-SOLDAR H-H	18	3,38
CA0231	UNION TRES PIEZAS SOLDAR-SOLDAR H-H	22	4,69
CA0232	UNION TRES PIEZAS SOLDAR-SOLDAR H-H	28	9,20
CA0233	UNION TRES PIEZAS SOLDAR-SOLDAR H-H	35	12,31
CA0234	UNION TRES PIEZAS SOLDAR-SOLDAR H-H	42	18,88
CA0235	UNION TRES PIEZAS SOLDAR-SOLDAR H-H	54	36,82